


## Einbauset mit Sensorsteuerung zur Wasserversorgung von Schürzenreinigungskabinen



Wandsprudler W00



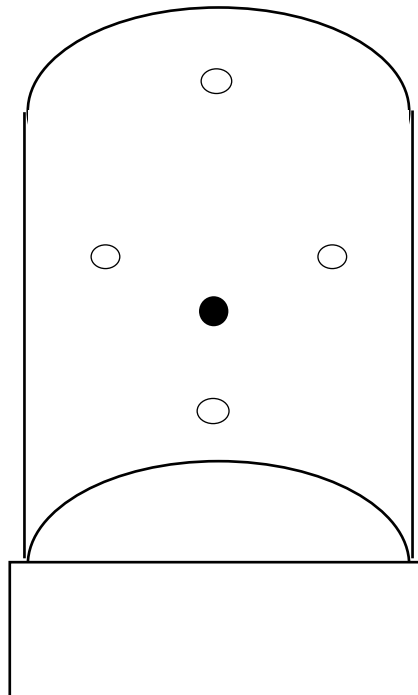
Rundsensoren  
M18x35



LOex Rhein E2B  
Electronic



Magnetventil  
Zb 016



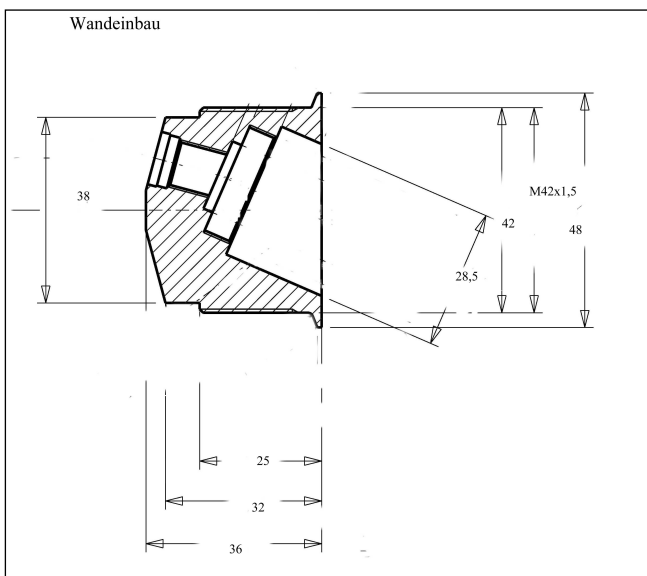
Brustreinigung x1



Rumpfreinigung x 2



Stiefelreinigung x1



### Bestehend aus:

- 4 Wandsprudler W00 (à 6 Liter pro Minute)
- 3 T-Stücke 3/8"
- 8 Verbindungsschläuche 2x3/8"ÜM
- 2 Magnetventile 2x3/8"AG für je 2 W00
- 1 Rückflußverhinderer Messing 3/8"IG
- 1 Filter Messing 3/8"IG
- 1 Rundsensoren
- 1 Steuerelectronic-Box (mit Trafo IP66) für 2 Magnetventile
- Betriebsspannung 12 VAC
- Versorgungsspannung 230V50Hz
- Ventile: 19 Liter/pro Minute/3bar Fließdruck

Wegen der hohen Durchflußleistung der Ventile kann die Anlage in 3/8" ausgelegt werden.

Auf Wunsch und bei Bedarf kann auch eine Mischvorrichtung vorgeschaltet werden.