
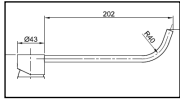
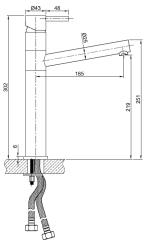

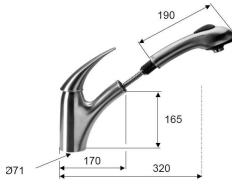


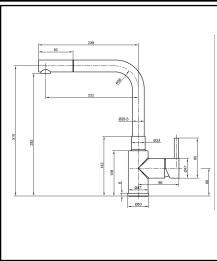

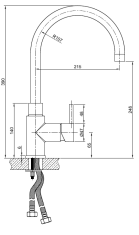

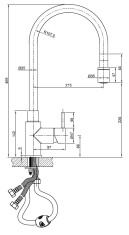

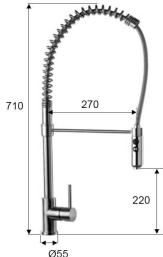




**Stammdaten**

		Ausschreibungstext	Betriebsversion/ EAN-Nummer	Artikelnummer
 <p>AP 62</p>  		<p><b>LOex Man-Inox AP62, AP62C</b> Edelstahl-Einhebel-WT-Mischarmatur DN15; Luftsprudler; 2 Flexschläuche 400x3/8"ÜM</p>		
		<p>Ausladung Auslauf 185 mm Ges.Höhe Armatur ab WT 302 mm Ausladung Clinic-Hebel 202 mm Gesamthöhe mit Clinic-Hebel 341 mm</p>	<p>40 34154 00493 1 AP62 40 34154 00494 8 AP62C</p>	
 <p>RE47</p> 		<p><b>LOex Man-Inox RE 47</b> Edelstahl-Einhebel-WT-Mischarmatur DN15, mit Ausziehbrause 2 Flexschläuche 400x3/8"ÜM</p>		
		<p>Ausladung Auslauf 320 mm Ges.Höhe Armatur ab WT ca. 200 mm</p>	<p>40 34154 00495 5 RE47</p>	
 <p>AP63</p>  		<p><b>LOex Man-Inox AP63</b> Edelstahl-Einhebel-WT-Mischarmatur DN15, Schwenkauslauf, mit Ausziehbrause; 2 Flexschläuche 400x3/8"ÜM</p>		
		<p>Ausladung Auslauf 239 mm Ges.Höhe Armatur ab WT 325 mm</p>	<p>40 34154 00497 9 AP63</p>	
 <p>AP68</p> 		<p><b>LOex Man-Inox AP68</b> Edelstahl-Einhebel-WT-Mischarmatur DN15, Rundbogen-Schwenkauslauf; Luftsprudler 2 Flexschläuche 400x3/8"ÜM</p>		
		<p>Ausladung Auslauf 215 mm Ges.Höhe Armatur ab WT 390 mm</p>	<p>40 34154 00496 2 AP68</p>	
 <p>AP66</p> 		<p><b>LOex Man-Inox AP66</b> Edelstahl-Einhebel-WT-Mischarmatur DN15, mit Rundbogen-Schwenkauslauf ; mit Ausziehbrause; 2 Flexschläuche 400x3/8"ÜM</p>		
		<p>Ausladung Auslauf 215 mm Ges.Höhe Armatur ab WT 469 mm</p>	<p>40 34154 00498 6 AP66</p>	
 <p>RE77</p> 		<p><b>LOex Man-Inox RE 77</b> Pendelbrause mit Mischventil, Handbrause mit Druckknopfregulierung 2 Flexschläuche 400x3/8"ÜM</p>		
		<p>Ausladung Auslauf 270 mm Ges.Höhe Armatur ab WT 710 mm</p>	<p>40 34154 00499 3 RE77</p>	

Technische und preisliche Änderungen ohne Vorankündigung vorbehalten. Dieses Angebot ist freibleibend. Es gelten ausschließlich unsere Verkaufs- und Lieferbedingungen Stand Aug 09. Vorherige Angebote haben ihre Gültigkeit verloren. Preisstellung: ab Lager, verpackt, zzgl.ges. Mehrwertsteuer, pro Einheit, in EUR. Zahlung: bei Zahlungseingang bzw. Gutschrift bis Edelstahl 08/09\_02 ST

30 Tage netto Kassa, bis 10 Tage 2 % Skonto nach Faktura.  
Lieferung: frei Haus BRD ab Warenwert pro Lieferung EUR 1023,-.  
Rabatte, Sonderkonditionen, Aufschläge, Staffelpreise, Liefertermine auf Anfrage.  
Gerichtsstand bei Vollkaufleuten und Personen bürgerlichen Rechts: Frankfurt/M.

Preise für Sonderausführungen auf Anfrage.  
Lieferumfang: Armatur mit Ausführung nach Wahl, Zuleitungen;  
**Für Armaturen und für Becken - Pflege- und Reinigungsmittel für Edelstahl und Chrom**  
**Für Anwender und Wiederverkäufer**  
- 10 Liter-Kanister  
- 1/2 Ltr-Sprayflasche im 20er Karton



**LOTZ Exim Trading**

Sensortechnik für Küchen-, Catering-, Labor- und Sanitärbereiche.

*Es gibt nur wenig, was sich so bezahlt macht. - Für Sie und unsere Umwelt !*