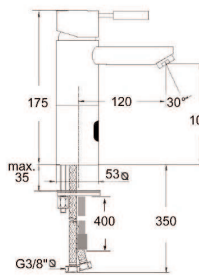




LOex Ipuri S exclusive Einhebel-Selbstschluß-WT-Mischarmaturen* mit berührungsloser Sensorautomatic und manueller Fließmengen- u. Temperaturregelung;

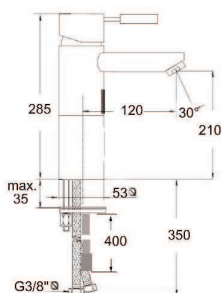
LOex Ipuri S Stammbblatt DMS Okt 2010



Ausschreibungstext
Starre Einhebel-Selbstschluß WT-Mischarmatur* DN15, mit elektronisch gesteuerter berührungsloser Sensorautomatic; integrierter manueller Fließmengen- u. Temperaturregelung, Verstellschutzkappe und Hebel, 2-Step-Eco-Kartusche; Strahlregler; Magnetventile mit Montagestück;
2 Flexschläuche ca. 350x3/8\"
 Ausladung 120mm
 Ges.Höhe ab WT 175mm
 Modell:
 - mit Verstellschutzkappe und Hebel C

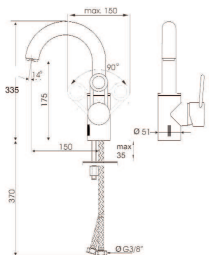
Betriebsversion/
 EAN-Nummer Artikelnummer

für Netzbetrieb
 mit Hebel und Verstellschutzkappe
 40 34154 00403 0 IPSE2BC_DMS



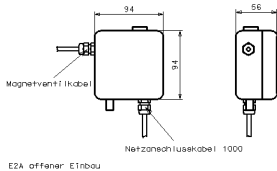
Starre hohe Einhebel-Selbstschluß WT-Mischarmatur* DN15, mit elektronisch gesteuerter berührungsloser Sensorautomatic; integrierter voreinstellbarer Fließmengen- u. Temperaturregelung, mit Hebel und Verstellschutzkappe; 2-Step-Eco-Kartusche; Strahlregler; Magnetventile mit Montagestück;
2 Flexschläuche ca.350x3/8\"
 Ausladung 120mm
 Ges.Höhe ab WT 285mm
 Sensorfenster Unterkante ab WT 180mm
 Modell:
 - mit Verstellschutzkappe und Hebel C

für Netzbetrieb
 mit Hebel und Verstellschutzkappe
 40 34154 00403 7 IPSHE2BC_DMS



Schwenk-Einhebel-Selbstschluß WT-Mischarmatur* DN15, mit elektronisch gesteuerter berührungsloser Sensorautomatic; integrierter Fließmengen- u. Temperaturregelung, mit Hebel und Verstellschutzkappe; 2-Step-Eco-Kartusche; Strahlregler; Magnetventile mit Montagestück, 2 Flexschläuche ca.350x3/8\"
 Ausladung 150mm
 Sensorfenster Unterkante ab WT 20mm
 Ges.Höhe ab WT 335mm
 Modell:
 - mit Verstellschutzkappe und Hebel C

für Netzbetrieb
 40 34154 00432 0 IPSSWE2BCio15_DMS



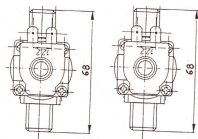
Basisdurchmesser
 Ipuri S 53,00 mm
 Ipuri SW 51,00 mm
 Stichmaß
 Ipuri S 34,00 mm
 Zuleitung
 Sensorkabel ca. 400 mm
 2 Flexschläuche x 350 x 3/8\"

Langhebel mit 210 mm Ausladung für alle Modelle - gegen Mehrpreis auf Anfrage.

IR-Sensor mit LED, Reichweite bis ca. 160 mm verstellbar über Poti.
 IP 65 Niedervolt-Electronic für Netzbetrieb mit in liegendem Trafo, Netzkabel;
 Wasserlaufzeit entsprechend Sensoraktivierung.

Einhebel-Selbstschluß-WT-Mischarmatur* DN 15, optoelektronisch gesteuert; Messing verchromt; Bedienhebel für integrierte Fließmengen- u. Temperaturregelung bzw. abnehmbare, vandalsichere Verstellschutzkappe(nach Modell); 2-Step Eco-Kartusche ; Strahlregler;
 Energieversorgung: Eingang Netz 230V50Hz mit 12VAC Betriebsspannung;
 Steuerbox Kunststoff 98x98x56mm in IP 65 mit inliegendem Trafo; Netzstecker; Betriebssystem mit Festprogramm, Reichweitenverstellung, 2-f. Sicherheitsabschaltung bzw. Dauerbetriebsmöglichkeit und für Legionellenspülung;
 2 Magnetventile; 2 RüVe; 2 Filtereinsätze für Eckventile 3/8\", 2 Montagestücke.
 Magnetventil: 0,3 bar Mindestfließdruck; max. Durchflußmenge 19 Ltr./min; max. Wassertemperatur 60°C.
 Typ: **LOex Ipuri S**
 Hersteller: LOTZ Exim Trading, Kaja-Armaturen

Steuerbox mit integriertem Netzteil in IP65
 98Bx98Hx56Tmm



stabiles Magnetventil jeweils in KW/WW-Zugang
 2x3/8\"AG
 als Baueinheit vormontiert mit Rückflußverhinderer, Filtereinsatz, Montagestück mit ÜM3/8\", flachdichtend, direkt auf Eckventil zu montieren

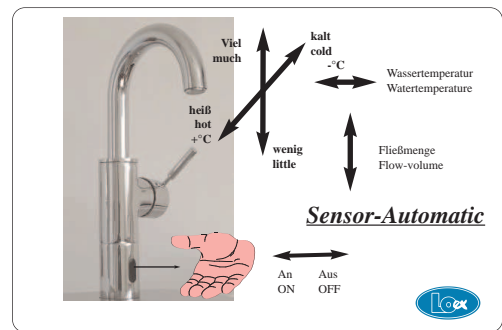


*Geschützt durch EU-Patent EP 0894903B2, sowie das Gebrauchsmuster 29707351.6

Technische und preisliche Änderungen ohne Vorankündigung vorbehalten. Dieses Angebot ist freibleibend. Es gelten ausschließlich unsere Verkaufs- und Lieferbedingungen Stand Oct 2010. Vorherige Angebote haben ihre Gültigkeit verloren.

Lieferumfang:
 Armatur mit Ausführung nach Wahl, Zuleitungen; Steuer-Box; Magnetventile, RüVe, Filtereinsätze, Montagestücke auf Eckventile

Auch drucklos.
Details auf Anfrage.



LOTZ Exim Trading
 Sensortechnik für Küchen-, Catering-, Labor- und Sanitärbereiche.
 Es gibt nur wenig, was sich so bezahlt macht.
 - Für Sie und unsere Umwelt !