




LOex Nias S starke Selbstschluß-Wandarmatur mit Sensorautomatic, externem Sensor, Einrohrzulauf für kaltes oder vorgemischtes Wasser mit UT-Mischung nach EU-RL, HACCP, LMHV.

Stammdaten Netz Version DMS



Auslauf W20ii7 4

Ausschreibungstext
Selbstschluß Wand-Armatur, dreh- u. feststellbarer Auslauf, Messing, verchromt, Luftsprudler, für vorgemischtes Wasser und UT-Mischer zur Direktmontage; elektronisch gesteuert, externer Sensor

Betriebsversion/ EAN-Nummer	Artikelnummer	Preise/€
		a.A.
<i>für Netzbetrieb</i>		
40 34154 00372 9	NIE2AW20ii7 4R5_DMS	

Ausladung 145 mm
Stichmaß Armatur 28 mm
erforderliche Einbautiefe ca. 45 mm

nur Auslauf	
40 34154 00371 2	W20ii7 4



Auslauf W99 S 130
Auslauf W99 S 150

Selbstschluß Wand-Armatur mit starrem Wand-Rohr-Auslauf, Messing, verchromt, Luftsprudler, für vorgemischtes Wasser und UT-Mischer; zur Direktmontage; elektronisch gesteuert, externer Sensor

<i>für Netzbetrieb</i>		
40 34154 00759 8	NIE2AW99S130R5_DMS	
40 34154 00760 4	NIE2AW99S150R5_DMS	

Ausladung 130 mm
150 mm

nur Auslauf	
40 34154 00663 8	W99 S 130
40 34154 00664 5	W99 S 150



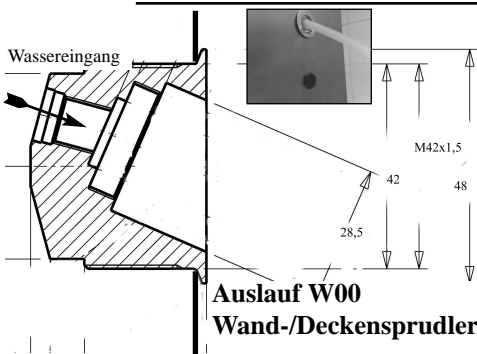
Auslauf W99 BR 110

Selbstschluß Wand-Armatur mit starrem, schwerem gebogenem Auslauf, Luftsprudler; für vorgemischtes Wasser und UT-Mischer; zur Direktmontage; elektronisch gesteuert, externer Sensor

<i>für Netzbetrieb</i>		
40 34154 00833 5	NIE2AW99BR110R5_DMS	

Ausladung 110 mm
Anschluß 3/4"AG (L 13 mm)

nur Auslauf	
40 34154 00832 8	W99 BR 110



Auslauf W00
Wand-/Deckensprudler

Selbstschluß Wand-/Decken-Armatur mit versenkter Auslauföffnung, Luftsprudler; Messing, verchromt; für vorgemischtes Wasser und UT-Mischer; zur Direktmontage; elektronisch gesteuert, externer Sensor

<i>für Netzbetrieb</i>		
40 34154 00830 4	NIE2AW00450R5_DMS	

erforderliche Mindesteinbautiefe 150mm
Befestigungsbohrung 44mm
Anschluß Flexschlauch 450mm x 3/8"ÜM

Luftsprudler Durchflußmenge 6 Ltr/min

nur Auslauf	
40 34154 00845 8	W00




Abb.: Steuerbox
Montageeinheit - Ventil,
Muffe, Mischer, Flex-
schlauch
- - für Netzbetrieb

Rundsensor
M18x35
Kabel ca. 500mm

Electronic-Sonderausführung:
Short-Switch
Kurzbereichweite, nach 10" voreingestellter Wasserlaufzeit selbstschließend
Empfehlenswert bei langen Ausläufen und schwierigen Lichtverhältnissen
Auf Anfrage gegen Mehrpreis

Selbstschluß-Wand-Armatur, starr, Messing verchromt; Luftsprudler; für vorgemischtes Wasser; elektronisch gesteuert, externer Rundsensor (R) Kabel ca. 500mm; Auslösung optoelektronisch. Energieversorgung: Eingang Netz 230V/50Hz mit 12VAC Betriebsspannung; Steuerbox Kunststoff 94x94x56mm in IP 65 mit inliegendem Trafo, Netzstecker; Betriebssystem mit Festprogramm, Reichweitenverstellung, 2-f. Sicherheitsabschaltung; Magnetventil; Mech. Vormischer mit RüVe (WW) zur Direktmontage auf Eckventil; Verbindungsschlauch zu Eckventil; Filtereinsätze für Eckventile 3/8" beigelegt.
0,3 (Stab. Ventil)bar Mindestfließdruck; max. Wassertemperatur 60°C.
Hersteller: LOTZ Exim Trading, Gebr. Bruse KG
Typ: **LOEX Nias S**

Auch drucklos

Technische und preisliche Änderungen ohne Vorankündigung vorbehalten. Dieses Angebot ist freibleibend. Es gelten ausschließlich unsere Verkaufs- und Lieferbedingungen Stand Jan 09. Vorherige Angebote haben ihre Gültigkeit verloren.

Lieferumfang:
Wand-Armatur, Sensorausführung nach Wahl; DMS Montageeinheit
Filtereinsätze.

Nicht inbegriffen:
Zuleitungen von Wandarmatur zu Montageeinheit, lieferbar auf Anfrage.

LOTZ Exim Trading
Sensortechnik für Küchen-, Catering-, Labor- und Sanitärbereiche.
Es gibt nur wenig, was sich so bezahlt macht!
- Für Sie und unsere Umwelt!