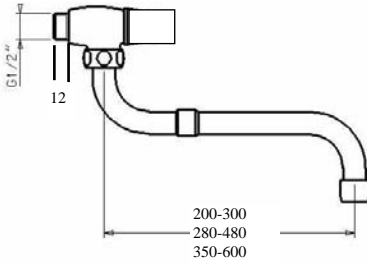




LO-x Nias SW Selbstschluß-Wandarmatur mit Sensorautomatic, externem Sensor, Schwenk-Einrohrzulauf für kaltes oder vorgemischtes Wasser mit UT-Mischer zur Direktmontage; nach EU-RL, HACCP, LMHV.

Schwenk-Auslauf DMS Version

Auslauf W05




Ausschreibungstext
Selbstschluß Wand-Armatur mit schwenk- u. ausziehbarem Wand-Rohr-Auslauf, Messing, verchromt, Strahlregler für vorgemischtes Wasser und UT-Mischer; zur Direktmontage; elektronisch gesteuert, externer Sensor

Ausladung 200-300 mm
280-480 mm
350-600 mm
Anschluß 1/2"AG (L 12 mm)

**Betriebsversion/
EAN-Nummer Artikelnummer**

für Netzbetrieb
40 34154 00761 1 NIE2AW05io20R5_DMS
40 34154 00762 8 NIE2AW05io28R5_DMS
40 34154 00763 5 NIE2AW05io35R5_DMS


Auslauf W05io35



ausziehbarer Wand-Rohr-Auslauf
350 - 600 mm

40 34154 00763 5 NIE2AW05io35R5_DMS

Auslauf W04io30




Selbstschluß Wand-Armatur mit schwenkbarem Wand-Rohr-Auslauf, Messing, verchromt, Strahlregler für vorgemischtes Wasser und UT-Mischer; zur Direktmontage; elektronisch gesteuert, externer Sensor

Ausladung 150 mm
200 mm
300 mm

Anschluß 1/2"AG (L 12 mm)

für Netzbetrieb
40 34154 00395 8 NIE2AW04io15R5DMS
40 34154 00396 5 NIE2AW04io20R5DMS
40 34154 00397 2 NIE2AW0430ioR5DMS

Auslauf W06io20




Selbstschluß Wand-Armatur mit schwerem, schwenkbarem Wand-Gußauslauf, Messing, verchromt, Strahlregler für vorgemischtes Wasser und UT-Mischer; zur Direktmontage; elektronisch gesteuert, externer Sensor

Ausladung 200 mm

Anschluß 1/2"AG (L 12 mm)

für Netzbetrieb
40 34154 00394 1 NIE2AW06io20R5_DMS

Wandsockel



Wandanschlußventil mit Abdeckkappe
1/2"AG - 3/4"AG

40 34154 00074 2 WB33

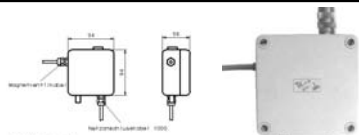


Abb.: Steuerbox DMS-System
Montageeinheit - Ventil, Muffe, Mischer, Flexschlauch - für Netzbetrieb



Rundensensor
M18x35
Kabel ca. 500mm

Selbstschluß-Wand-Armatur, starr, Messing verchromt; Strahlregler; für vorgemischtes Wasser; elektronisch gesteuert, externer Rundsensoren (R) Kabel ca. 500mm; Auslösung optoelektronisch. Energieversorgung: Eingang Netz 230V50Hz mit 12VAC Betriebsspannung; Steuerbox Kunststoff 94x94x56mm in IP 65 mit inliegendem Trafo; Netzstecker; Betriebssystem mit Festprogramm, Reichweitenverstellung, 2-f. Sicherheitsabschaltung; Magnetventil; Mech. Vormischer mit RüVe (WW) zur Direktmontage auf Eckventil; Verbindungsschlauch zu Eckventil; Filtereinsätze für Eckventile 3/8" beigelegt. 0,3 (Stab. Ventil) bar Mindestfließdruck; max. Wassertemperatur 60°C. Hersteller: LOTZ Exim Trading, Gebr. Bruse KG
Typ: **LO-x Nias S**

**Electronic-Sonderausführung:
Short-Switch**
Kurzreichweite, nach 10" voreingestellter Wasserlaufzeit selbstschließend
Empfehlenswert bei langen Ausläufen und schwierigen Lichtverhältnissen
Auf Anfrage gegen Mehrpreis

Auch drucklos

Technische und preisliche Änderungen ohne Vorankündigung vorbehalten. Dieses Angebot ist freibleibend. Es gelten ausschließlich unsere Verkaufs- u. Lieferbedingungen. Stand Jan 09. Vorherige Angebote haben ihre Gültigkeit verloren.

Wand-Armatur - in den Ausführungen wie angegeben
Zuleitung - ca. 500 mm*
Sensor-kabel
IR-Sensor mit LED, Reichweite verstellbar; Electronic mit Festprogramm*
Wasserlaufzeit entsprechend Sensor-

aktivierung;
Magnetventil - Durchflußmenge - ca. 19Ltr./min/3bar Netzbetriebssystem ca. Mischer mit RüVe(WW).
Filtereinsätze f. Eckventile 3/8" *andere Maße a.A.; Mehrpreis

Lieferumfang:
Wand-Armatur, Sensorausführung nach Wahl; DMS Montageeinheit
Filtereinsätze.
Nicht inbegriffen:
Zuleitungen von Wandarmatur zu Montageeinheit auf Anfrage

LOTZ Exim Trading
Sensortechnik für Küchen-, Catering-, Labor- und Sanitärbereiche.
Es gibt nur wenig, was sich so bezahlt macht -
- Für Sie und unsere Umwelt !