
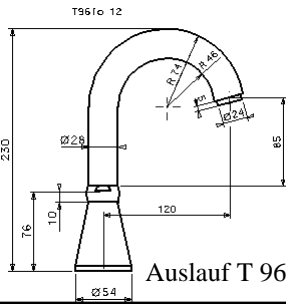

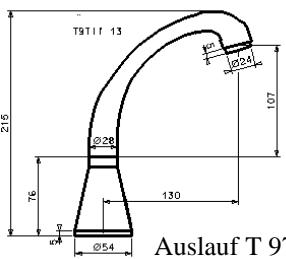

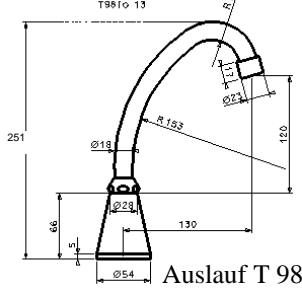

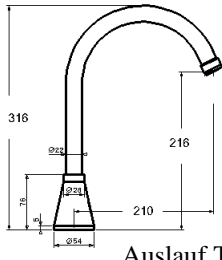


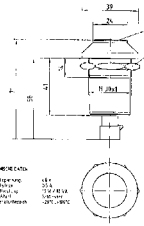




Stammdaten Version DMS

Ausbreitungstext		Betriebsversion/ EAN-Nummer	Artikelnummer
  <p>Auslauf T 96</p>	<p>Selbstschließende WT-Standarmatur DN 15 mit dreh- o. dreh- u. feststellbarem schwerem HU-Auslauf, Strahlregler, für vorgemischtes Wasser und UT-Mischung; gesteuert über frei einbaubarem Drucktaster ohne Raststellung</p> <p>- drehbar (Zeichng.) io - dreh- u. feststellbar (Bild) ii Ausladung 120 mm Ges.Höhe ab WT 230 mm</p>	<p><u>für Netzbetrieb</u></p> <p>40 34154 00336 1 40 34154 00358 3</p>	<p>ROE4T96ii12 4_DMS ROE4T96io12 4_DMS</p>
	<p>Selbstschließende WT-Standarmatur DN 15 mit dreh- o. dreh- u. feststellbarem schwerem Form-Auslauf, Strahlregler, für vorgemischtes Wasser und UT-Mischung; gesteuert über frei einbaubarem Drucktaster ohne Raststellung</p> <p>- drehbar (Bild) io - dreh- u. feststellbar (Zeichng.) ii Ausladung 130 mm Ges.Höhe ab WT 215 mm 190 250</p>	<p><u>für Netzbetrieb</u></p> <p>40 34154 00337 8 40 34154 00359 0 40 34154 00354 5 40 34154 00349 1</p>	<p>ROE4T97ii13 4_DMS ROE4T97io13 4_DMS ROE4T97ii19 4_DMS ROE4T97io19 4_DMS</p>
  <p>Auslauf T 97</p>	<p>Selbstschließende WT-Standarmatur DN 15 mit drehbarem HU-Rohrauslauf, Strahlregler, für vorgemischtes Wasser und UT-Mischung; gesteuert über frei einbaubarem Drucktaster ohne Raststellung</p> <p>- drehbar (Bild, Zeichng.) io Ausladung 130 mm Ges.Höhe ab WT 251 mm 155 271 200 311</p>	<p><u>für Netzbetrieb</u></p> <p>40 34154 00355 2 40 34154 00356 9 40 34154 00357 6</p>	<p>ROE4T98io13 4_DMS ROE4T98io15 4_DMS ROE4T98io20 4_DMS</p>
  <p>Auslauf T 98</p>	<p>Selbstschließende WT-Standarmatur DN 15 mit drehbarem Schwanenhals-Rohrauslauf, Strahlregler, für vorgemischtes Wasser und UT-Mischung; gesteuert über frei einbaubarem Drucktaster ohne Raststellung</p> <p>- drehbar (Bild, Zeichng.) io</p> <p>Ausladung 210 mm Ges.Höhe ab WT 316</p>	<p><u>für Netzbetrieb</u></p> <p>40 34154 00338 5</p>	<p>ROE4T99io21 4_DMS</p>
  <p>Auslauf T 99</p>	<p>Selbstschluß-WT-Standarmatur DN 15, gesteuert über frei einbaubarem Drucktaster ohne Raststellung, Kabel ca. 900mm; mit Einrohrzulauf für vorgemischtes Wasser; Messing verchromt; mit dreh- od. dreh- u. feststellbarem Ausläufen, Strahlregler. Energieversorgung: Eingang Netz 230V50Hz mit 12VAC Betriebsspannung. Box - Kunststoff 58x58x56mm in IP 65 mit inliegendem Trafo; Netzstecker; Magnetventil; Mech. Vormischer mit RüVe (WW); Verbindungsflexschlauch 3/8"ÜMx300x3/8"ÜM Filtereinsätze für Eckventile 3/8" beigelegt. 0,3 (Stab. Ventil)bar Mindestfließdruck; max. Wassertemperatur 60°C. Hersteller: LOTZ Exim Trading, Gebr. Bruse KG Typ: LOex Robusta</p>	<p>40 34154 00338 5</p>	<p>ROE4T99io21 4_DMS</p>
 <p>Steuerbox 58Bx58Hx56Tmm</p>	 <p>Drucktaster M 30 x 80mm Kabel ca.900mm ohne Raststellung</p>	 <p>Armatursockel - in den Ausführungen - drehbar (io) - dreh- u. feststellbar (ii) Basisdurchmesser 54 mm Stichmaß 28 mm Schnellbefestigung für Plattenstärken bis ca. 50mm Zuleitung Flexschlauch 400*mm x 3/8"ÜM</p>	<p>Auch für drucklosen Einsatz Auch für unsere Wandausläufe geeignet</p>

Technische und preisliche Änderungen ohne Vorankündigung vorbehalten. *andere Maße a.A.; Mehrpreis ohne Vorankündigung vorbehalten. Dieses Angebot ist freibleibend. Es gelten ausschließlich unsere Verkaufs- und Lieferbedingungen Stand Jan 09
Vorherige Angebote haben ihre Gültigkeit verloren.

Lieferumfang:
Armatur mit Auslauf, nach Wahl, Zuleitung 400mm; Mischer (Rüve WW), Magnetventil, Drucktaster mit Kabel 900mm; Electronic; Verbindungsschlauch, Filtereinsätze.

LOTZ Exim Trading
Sensortechnik für Küchen-, Catering-, Labor- und Sanitärbereiche.
Es gibt nur wenig, was sich so bezahlt macht.
- Für Sie und unsere Umwelt !