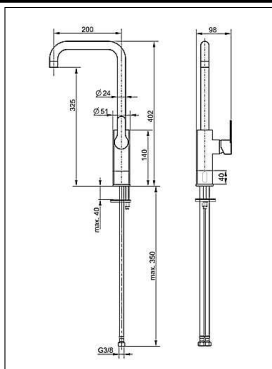



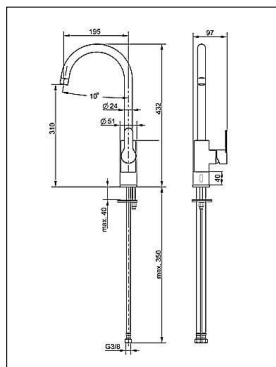
Stamtblatt	Einbauversion VS
-------------------	-------------------------



Ausschreibungstext
Edelstahl(AISI316)Einhebel-Selbstschluß WT-Mischarmatur* DN15; HU-Schwenkauslauf mit Luftsprudler; elektronisch gesteuerter berührungsloser Sensorautomatic; mechan. zuschaltbare automatische Legionellenspülung; integrierter manueller Fließmengen- u. Temperaturregelung, Verstellhebel; Keramikkartusche; Strahlregler; MV mit VS-Adaptor, 2 Flexschläuche ca. 350 x 3/8"ÜM

Betriebsversion/ EAN-Nummer	Artikelnummer
<u>für Netzbetrieb</u>	
40 34154 01860 0	KAESE7Bio200EA4_VS

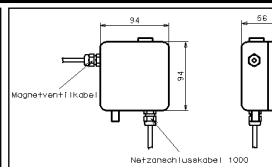
Ausladung	200 mm
Höhe Auslauföffnung ab WT	325 mm
Ges.Höhe ab WT	402 mm
Basisdurchmesser	51 mm



Edelstahl(AISI316)Einhebel-Selbstschluß WT-Mischarmatur* DN15; Rundbogen-Schwenkauslauf mit Luftsprudler;elektronisch gesteuerter berührungsloser Sensor-automatic; mechan. zuschaltbare automatische Leg-ionellenspülung; integrierter manueller Fließmengen- u. Temperaturregelung, Verstellhebel; Keramikkartusche; Strahlregler; MV mit VS-Adaptor, 2 Flex-schläuche ca. 350 x 3/8"ÜM

Ausladung	195 mm
Höhe Auslauföffnung ab WT	310 mm
Ges.Höhe ab WT	432 mm
Basisdurchmesser	51 mm

	<u>für Netzbetrieb</u>
40 34154 01859 4	KAESE7Bio195RA4_VS




Basisdurchmesser 51,00 mm
 Stichmaß 34,00 mm
 Zuleitung ca. 400 mm
 2 Flexschläuche x 350 mm x 3/8" ÜM

IR-Sensor mit LED,
 Reichweite bis ca. 160 mm verstellbar über Poti.
 IP 65 Niedervolt-Electronic für Netzbetrieb mit inliegendem Trafo, Netzkabel;
 Bedarfsgesteuerte Wasserlaufzeit entsprechend Sensoraktivierung.
 Mechanisch zuschaltbare automatische Legionellen-/Hygienspülung.

Edelstahl(AISI316)Einhebel-Selbstschluß-WT-Mischarmatur* DN 15, optoelektronisch gesteuert; Schwenkauslauf; Bedienhebel für integrierte Fließmengen- u. Temperaturregelung; Keramikkartusche; Strahlregler; Energieversorgung: Eingang Netz 230V50Hz mit 12VAC Betriebsspannung; Steuerbox Kunststoff 98x98x56mm in IP 65 mit inliegendem Trafo; Netzstecker; Betriebssystem mit Festprogramm, Reichweitenverstellung, 2-f. Sicherheitsabschaltung; mech. zuschaltbare automat. Hygiene(Legionellen)spülung; 2 Magnetventile mit VS-Adaptor; 2 RüVe; Filtereinsätze für Eckventile 3/8" beigelegt. 0,3 bar Mindestfließdruck; max. Durchflußmenge ca. 19 Ltr./min.; max. Wassertemperatur 60°C. Hersteller: LOTZ Exim Trading, Kaja-Armaturen Typ: LOex Koa

Steuerbox mit integriertem Netzteil in IP65
 98Bx98Hx56Tmm

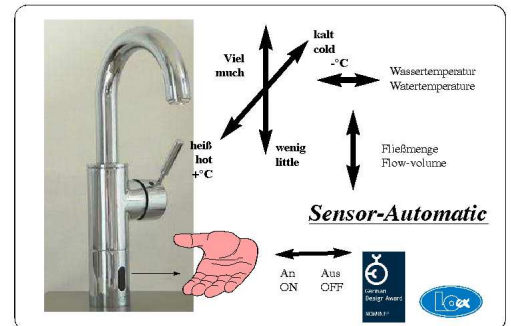


stabiles Magnetventil jeweils im KW/WW-Zugang
 2x3/8"AG,
 als Baueinheit vormontiert mit Rückflußverhinderer, Filtereinsatz, Montagestück (VS-Adaptor) mit ÜM 3/8", flachdichtend, direkt auf Eckventil zu montieren (Eckventil bauseitig)

Auf drucklos adaptierbar.

Dazu passend - in Edelstahl - manuell

KJ ES 53821	KJ ES 53820
Gesamthöhe 362 mm	392 mm
Ausladung 200 mm	195 mm



*Geschützt durch EU-Patent EP 0894903B2, sowie das Gebrauchsmuster 29707351.6

Technische und preisliche Änderungen ohne Vorankündigung vorbehalten. Dieses Angebot ist freibleibend. Es gelten ausschließlich unsere Verkaufs- und Lieferbedingungen Stand April 2019 Vorherige Angebote haben ihre Gültigkeit verloren.	Preisstellung: ab Lager, verpackt, zzgl.ges. Mehrwertsteuer, pro Einheit, in EUR.	Lieferumfang: Armatur wie beschrieben, einbaufertig, komplett.
Liefertermine auf Anfrage. Gerichtsstand bei Vollkaufleuten und Personen bürgerlichen Rechts: Frankfurt/M.	EU-USUID: DE111985600	

LOTZ Exim Trading
 Sensortechnik für Küchen-, Catering-, Labor- und Sanitärbereiche.
 Es gibt nur wenig, was sich so bezahlt macht.
- Für Sie und unsere Umwelt !