




## Stammblatt

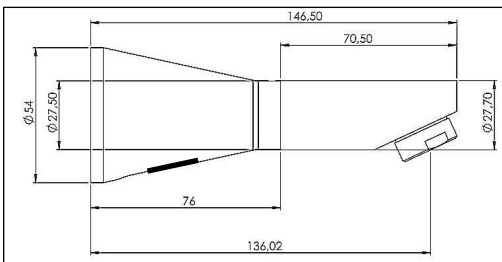


**Ausschreibungstext**  
Berührungslose Selbstschluß DN 15 Wand-Sensor-Armatur mit Kurzauslauf, Strahlregler, Einrohrzulauf; integrierter Sensor, elektronisch gesteuert, selbst-schließend. UT-Mischung.

**Betriebsversion/  
EAN-Nummer Artikelnummer**

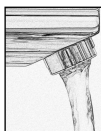


- dreh- u. feststellbar ii  
Ges. Ausladung ab Wand 146,50 mm

für Netzbetrieb  
40 34154 01301 8 TGE7AT20ii7B8\_DMS



**Sonderausführung UT-Mischversion mit UT-Thermostat-Direktmontage-Set, Verbrühschutztaaste, Magnetventil, Rückflußverhinderer KW/WW; nur druckfest; zur Direktmontage auf Eckventil (Eckventile bauseitig)**

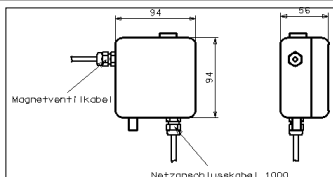
40 34154 01676 7 TGE7AT20ii7B8\_TH



Einbauhöhe ab WT ca. 300 mm  
benötigte Einbautiefe ca. 65 mm



Elektronikbox  
94x94x56mm



Armatursockel - in den Ausführungen  
- dreh- u. feststellbar (ii)  
Basisdurchmesser 54 mm  
Stichmaß 28 mm  
Schnellbefestigung für Plattenstärken bis ca. 50 mm  
Zuleitung -  
Sensorkabel ca. 800 mm  
Flexschlauch 3/8"UM ca. 800 mm  
Andere Zuleitungslängen auf Anfrage.

Selbstschluß-WT-Armatur DN 15, elektronisch gesteuert, mit Einrohrzulauf; Messing verchromt; mit Wandauslauf, Strahlregler; Auslösung optoelektronisch, integrierter Sensor.  
Energieversorgung: Eingang Netz 230V50Hz mit 12VAC Betriebsspannung; Steuerbox Kunststoff 94x94x56mm in IP 65 mit inliegendem Trafo; Netzstecker; Betriebssystem mit Festprogramm; Manuelle Reichweitenverstellung, Sicherheitsabschaltung; mech. zuschaltbare automat. Hygienespülung; Magnetventil.  
Mech. Vormischer mit RüVe (KW/WW) zur Direktmontage (DMS) auf Eckventil, Verbindungsschlauch zu Eckventil.  
Filtereinsätze für Eckventile 3/8" beigelegt.  
0,3 bar Mindestfließdruck;  
Durchflußmenge ca. 19Ltr/min/3bar Fließdruck.  
Hersteller: LOTZ Exim Trading, Gebr. Bruse KG, e.a.  
Typ: **LOex Tonga W T20**

Electronic-Sonderausführung:  
**Short-Switch Selbstschließer**  
Kurzreichweite,  
nach voreingestellter Wasserlaufzeit selbstschließend  
Auf Anfrage gegen Mehrpreis.

**Auf drucklos adaptierbar.**

Pulverbeschichtung in  
RAL-Farben und Edelstahlfinish  
gegen Mehrpreis möglich



Magnetventil  
Mischung über  
DMS-Mischer zur Direktmontage  
auf Eckventil  
mit RüVe in KW/WW  
Eckventil(bauseitig)

Technische und preisliche Änderungen ohne Vorankündigung vorbehalten. Dieses Angebot ist freibleibend. Es gelten ausschließlich unsere Verkaufs- und Lieferbedingungen Stand Mai 2017

Vorherige Angebote haben ihre Gültigkeit verloren. Preisstellung: ab Lager, verpackt, zzgl.ges. Mehrwertsteuer, pro Einheit, in EUR.

Liefertermine auf Anfrage.

Gerichtsstand bei Vollkaufleuten und Personen bürgerlichen Rechts: Frankfurt/M.

Lieferumfang: Armatur wie beschrieben, einbaufertig, komplett.

EU-USID: DE111985600