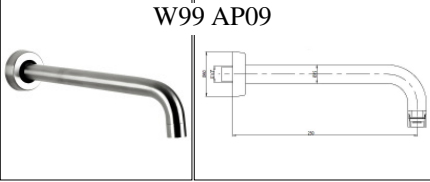
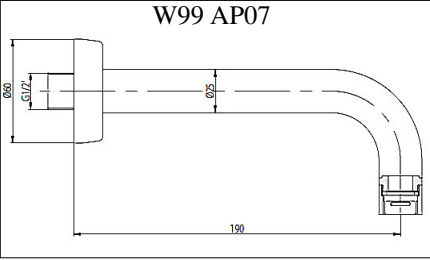
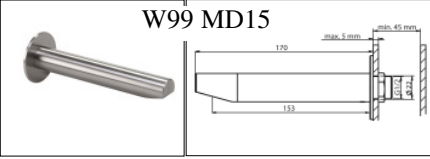
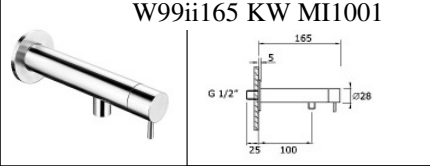
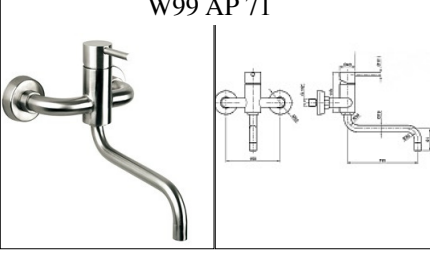
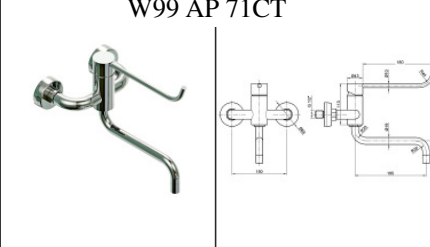




Stamtblatt

	<p>Ausschreibungstext</p> <p>LOex Man-Inox W99 AP09 Edelstahl-Wandauslauf; Luftsprudler; Rosette</p> <p>Anschluß 1/2"AG Ausladung Auslauf</p>	<p>Betriebsversion/ EAN-Nummer</p> <p>Artikelnummer</p> <p>250 mm</p> <p>40 34154 00500 6 W99 AP09</p>
<p>Bild zeigt Auslauf-Typ</p> 	<p>LOex Man-Inox W99 AP07 Edelstahl-Wandauslauf; Luftsprudler; Rosette</p> <p>Anschluß 1/2"AG Ausladung Auslauf</p> <p>andere Abmessungen auf Anfrage</p>	<p>190 mm</p> <p>40 34154 00501 3 W99 AP07</p>
	<p>LOex Man-Inox W99 MD15 Edelstahl-Wandauslauf; Luftsprudler; Rosette</p> <p>Anschluß 1/2"AG Ausladung Auslauf</p>	<p>150 mm</p> <p>40 34154 01765 8 W99 MD15</p>
	<p>LOex Man-Inox W99ii165 KW MI1001 Edelstahl (AISI316)-Einrohr-Wandauslauf mit Ventil (auch für VE-Wasser einsetzbar); Luftsprudler, Rosette</p> <p>Anschluß 1/2"AG Ausladung Auslauf Rosette Durchmesser</p>	<p>165 mm 70 mm</p> <p>40 34154 01711 5 W99ii165 KW MI1001</p>
	<p>LOex Man-Inox W99 AP71 Edelstahl-Wandmischbatterie mit Schwenkauslauf; Luftsprudler; Aufputz, Rosetten;</p> <p>Anschluß 150mm +/- ; 1/2"AG Ausladung Auslauf</p>	<p>195 mm</p> <p>40 34154 00477 1 W99 AP71</p>
	<p>LOex Man-Inox W99 AP71CT Edelstahl-Wandmischbatterie mit Schwenkauslauf; Thermospezialkartusche für Clinic-Hebel, Luftsprudler; Aufputz, Rosetten; Clinic-Hebel 180mm</p> <p>Anschluß 150mm +/- ; 1/2"AG Ausladung Auslauf</p>	<p>195 mm</p> <p>40 34154 01701 6 W99 AP71CT</p>

Technische und preisliche Änderungen ohne Vorankündigung vorbehalten.
Dieses Angebot ist freibleibend.
Es gelten ausschließlich unsere Verkaufs- und Lieferbedingungen
Stand Januar 2022

Vorherige Angebote haben ihre Gültigkeit verloren.
Preisstellung: ab Lager, verpackt, zzgl.ges.
Mehrwertsteuer, pro Einheit, in EUR.
Liefertermine auf Anfrage.

Gerichtsstand bei Vollkaufleuten und Personen bürgerlichen Rechts:
Frankfurt/M.

Preise für Sonderausführungen auf Anfrage.
Andere Modelle in Edelstahl auf Anfrage.

Lieferumfang:
Armatur mit Ausführung nach Wahl, Zuleitungen;

Wegen der nicht vorhersehbaren Auswirkungen, verursacht durch die unterschiedlichen lokalen Qualitäten von VE-/Brunnen-Wasser und deren Leitungssystemen erfolgt die Verwendung mit VE-/Brunnen-Wasser ausschließlich in Eigenverantwortlichkeit des Betreibers.



LOTZ Exim Trading

Sensortechnik für Küchen-, Catering-, Labor- und Sanitärbereiche.

Es gibt nur wenig, was sich so bezahlt macht.-
- Für Sie und unsere Umwelt !