

Übersicht

Edelstahl-Auslaufventile - Stand/Wand -

in Kombination mit externem

Edelstahl-Rundsensord-/Piezotaster-/Fußwasserschalter-Einbauset -

Niedervoltstrom (12/24VDC) oder Batterie (6VDC)



ESFC46io12 drehbar
A120 H220



MI6300 starr
A210 H330



MI6400 starr
A210 H230



ESEC217101 drehbar
A200-350 H150-250



W99 MD15
A150



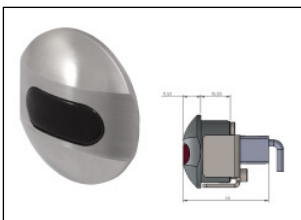
W99 MD62
A230



ESEC216101 drehbar
A200-350 H115-215



ESEC216103 drehbar
A200-450 H155



ESSL724
24VDC; 6VDC



ESSP571 Piezo
24VDC; 6VDC



FWSE4Ho FTS12/24
Fußwasserschalter 12/24VDC



Energieversorgung Netzteile,
Batteriecontainer für 4 x 1,5VAA-Alkalibatterien



DMK-Mischer-Modul-Set
Magnetventil
Mischung über
DMK-Mischer(Messing verchromt)
zur Direktmontage auf Eckventil
mit integrierten RüVe in KW/WW
Zugangsfilter f. Eckventile
Verbindungsschlauch zu WW-Eckventil

Eckventil(bauseitig)




LOTZ Exim Trading
Sensortechnik für Küchen-, Catering-,
Labor- und Sanitärbereiche.

*Es gibt nur wenig, was sich so bezahlt macht.-
- Für Sie und unsere Umwelt !*


Edelstahl-Sensorauslaufarmaturen - Wand - in Kombination mit Sensorelektronik - Armaturextern/-integriert, Niedervoltnetzstrom (12VAC/DC, 24VDC) oder Batterie (6VDC)



**Tonga2S W OXuna
mural**
12VAC; 6VDC
A169
auch
Messing, verchromt
u/o mit Pulverbeschichtung



Nias ESBA
24VDC; 6VDC
A210



Nias ESBA Sm
24VDC; 6VDC
A210




Laborwand-MB
24VDC beschichtet RAL7035
A300 Schwenk
für externe Signalgeber -
Sensor-/Piezotaster-/
Fußwasserschalter-Elektronik


Energieversorgung



Trafos



Netzteile mit Steckeranschluß



Batteriecontainer für
4x1,5V AA-Alkalibatterien
(o.Batterien)

Magnetventile

Auswahl, ohne Kartuschenventile



für VE-Wasser
Edelstahl
24VDC 1/2"

bi-stabil
6VDC 3/8"

Magnetventile - extern
3/8"AG, 3/4"AG
stabil - 12VAC/DC, 24VDC
bi-stabil 6VDC


Edelstahl-Sensorauslaufarmaturen - Stand -
in Kombination mit Sensorelektronik - Armaturextern/-integriert,
Niedervoltnetzstrom (12AC/DC, 24VDC) oder Batterie (6VDC)



Koa E
12VAC
A200 H402 dreh-u. feststellbar



Koa R
12VAC
A195 H432 dreh-u. feststellbar



Tonga2S OXuna T90
12VAC/DC, 24VDC; 6VDC
A130 H230 dreh-u. feststellbar



Tonga2S OXuna T91
12VAC/DC, 24VDC; 6VDC
A220 H375 dreh-u. feststellbar



Tonga2S OXuna T92
12VAC/DC, 24VDC; 6VDC
A190 H300 dreh-u. feststellbar



Samoa
24VDC; 6VDC
A140 H141 starr



Samoa EXT30
24VDC; 6VDC
A140 H171 starr



Samoa EXT
24VDC; 6VDC
A140 H291 starr



Samoa MI
24VDC; 6VDC
A140 H141 starr



Samoa MI EXT30
24VDC; 6VDC
A140 H171 starr



Samoa MI EXT
24VDC; 6VDC
A140 H291 starr



Tuko
24VDC; 6VDC
A114 H107 starr

Tuko SP
mit Seifenspender

Edelstahl- elektronische Auslaufarmaturen - Stand - Trinkbrunnen in Kombination mit Sensor- oder Piezotasterelektronik - Armaturextern/-integriert, Niedervoltnetzstrom (12AC/DC, 24VDC) oder Batterie (6VDC)



Ponea

24VDC; 6VDC Piezo
A140 H141 starr



Ponea EXT

24VDC; 6VDC Piezo
A140 H291 starr



Ponea MI

24VDC; 6VDC Piezo
A140 H141 starr



Ponea MI EXT

24VDC; 6VDC Piezo
A140 H291 starr



ES FT TRKB Fontaine

24VDC, 6VDC
H60



**Tonga2S OXuna
TRKB Trinkbrunnen**

12VAC; 6VDC
H169 dreh-u. feststellbar

auch
Messing, verchromt
u/o mit Pulverbeschichtung



Labor-Schwenkventil

24VDC/6VDC
A300 H300
beschichtet RAL7035
für externe Signalgeber -
Sensor-/Piezotaster-/
Fußwasserschalter-Elektronik



Labor-Schwenkventil

für VE-Wasser
24VDC
A300 H300
beschichtet RAL7035
für externe Signalgeber -
Sensor-/Piezotaster-/
Fußwasserschalter-Elektronik

**Sanitärelektronik für Waschtisch, Dusche, Urinal und WC
für den Unterputzeinbau
sowie manuelle Edelstahlarmaturen
finden Sie hier auf**

www.loex.de

Schauen Sie rein, scrollen Sie durch - etwas findet sich immer für Ihren Bedarf.