

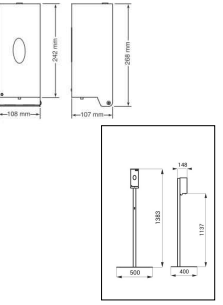

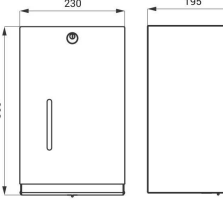

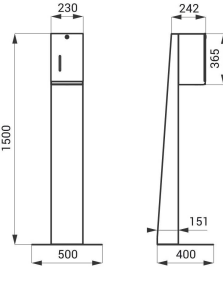

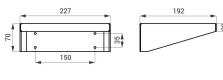

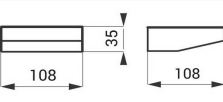




LOex ES Sensor 0,8 Ltr-Desi und 5 Ltr-JUMBO-Desi Desinfektionsmittel- und Flüssigseifenspender

Stammblatt

 		<p>Ausschreibungstext Sensor-Desi-0,8 - Optosensor- aktivierter, berührungsloser Spender für Flüssigseife oder Desinfektionsmittel; 0,85 Ltr; abschließbare Box aus Edelstahl; als Wand- oder Standgerät; integrierte Sensorelectronic, für 3 x 1,5V C-Alkalin-Batterien</p> <p>Gehäuse 108 x 268 x 107 mm Tankinhalt 850 ml Umgebungstemperaturbereich 5°C - 40°C Sensor-Ansprechzeit 0,5 - 1 sec Seifenviskosität 1 - 300 MPa.s(cP) Standgerät 1383 x 500 x 400 mm Tropfschale optional</p>	<p>Version/ EAN-code Artikel-Nr.</p> <p>als Wandgerät 40 34154 01499 2 SPDISL71E</p> <p>als Standgerät 40 34154 02193 8 SPDISL71E S</p>
		<p>Sensor-JUMBO-Desi-5Ltr-Spender für flüssiges u. Gel-Desinfektionsmittel auf Alkoholbasis. Abschließbare Box aus Edelstahl, matt gebürstet; integrierte Sensorelectronic für Netzbetrieb mit 24VDC Netzsteckertrafo oder 12VDC-Batteriebetrieb. Wandgerät</p> <p>Gehäuse 230 x 195 x 365 mm Tankinhalt 5 Ltr Desinfektionsabgabezeit 1,3 - 13 Sek.* Desinfektionsmittelmenge 0,5 - 5 ml *Werkseitig eingestellt auf 1,3 Sek. Veränderbar durch optionalen Remote control</p>	<p>mit Netzsteckertrafo 40 34154 02126 6 ESDE2459W</p> <p>für Batteriebetrieb 40 34154 02187 7 ESDE1259W B</p>
		<p>Sensor-JUMBO-Desi-5Ltr-Spender für flüssiges u. Gel-Desinfektionsmittel auf Alkoholbasis. Abschließbare Box aus Edelstahl, matt gebürstet; integrierte Sensorelectronic für Netzbetrieb mit 24VDC Netzsteckertrafo oder 12VDC-Batteriebetrieb - Standgerät</p> <p>Gehäuse 230 x 195 x 365 mm Standsäule 500 x 400 x 1500 mm Tankinhalt 5 Ltr Desinfektionsabgabezeit 1,3 - 13 Sek.* Desinfektionsmittelmenge 0,5 - 5 ml *Werkseitig eingestellt auf 1,3 Sek. Veränderbar durch optionalen Remote control</p>	<p>mit Netzsteckertrafo 40 34154 02127 3 ESDE2459S</p> <p>für Batteriebetrieb 40 34154 02188 4 ESDE1259S B</p>
		<p>Edelstahltröpferschale, matt gebürstet. AP-Wand-/Säulenmontage für Sensor-JUMBO-Desi</p> <p>227 x 192 x 70 mm</p>	<p>40 34154 02128 0 ESTS</p>
		<p>Edelstahltröpferschale, matt gebürstet. AP-Wand-/Säulenmontage für Sensor-Desi 0,8</p> <p>108 x 108 x 35 mm</p>	<p>40 34154 02194 5 ESTS 08</p>



Optional: Zb 073
Remote-Control für Sensor-Steuerungen
 Zum Ändern bzw. Aktivieren der Electronic-parameter

40 34154 01393 3 Zb 073

Technische und preisliche Änderungen ohne Vorankündigung vorbehalten.
 Dieses Angebot ist freibleibend.
 Es gelten ausschließlich unsere Verkaufs- und Lieferbedingungen.
 Stand Okt 2020

Vorherige Angebote haben ihre Gültigkeit verloren.
 Preisstellung: ab Lager, verpackt, zzgl.ges. Mehrwertsteuer, pro Einheit, in EUR.

Liefertermine auf Anfrage.
 Gerichtsstand bei Vollkaufleuten und Personen bürgerlichen Rechts: Frankfurt/M.

Lieferumfang: Gerät wie beschrieben, einbaufertig, ohne Batterien, ohne Seife bzw. Desinfektionsmittel

EU-USID: DE111985600



LOTZ Exim Trading

Sensortechnik für Küchen-, Catering-, Labor- und Sanitärbereiche.

Es gibt nur wenig, was sich so bezahlt macht. - Für Sie und unsere Umwelt !