





LOex Tonga T97

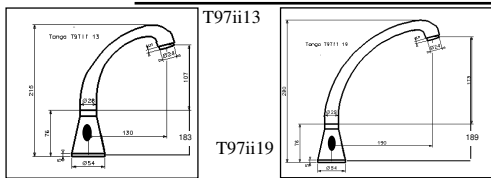
Elektronische Selbstschluß-Standarmatur,
Schwenkauslauf, Einrohrzulauf für kaltes oder vorgemischtes Wasser
bzw. mit UT-Mischung nach EU-RL, HACCP, LMHV.

Stammblatt

Einbauversion DMK

| | | | | |
|--|--|--|--|-----------------------------|
|  <p>T97ii19</p> |  <p>T97ii13</p> | <p>Ausschreibungstext Berührungslose Selbstschluß DN 15 WT-Armatur mit dreh- u.feststellbarem schwerem gezogenem Form-Auslauf, Strahlregler, für vorgemischtes Wasser und UT-Mischer; elektronisch gesteuert.</p> | <p>Betriebsversion/ EAN-Nummer</p> | <p>Artikelnummer</p> |
| | | <p>- dreh- u. feststellbar (Abb.) ii Ausladung 130 mm 190 mm Gesamthöhe ab WT 130 190 215 mm 190 280 mm</p> | <p>für <u>Netzbetrieb</u></p> <p>130 Ausladung - 40 34154 01894 5 TGE7AT97ii13A4_DMK 190 Ausladung - 40 34154 01895 2 TGE7AT97ii19A4_DMK</p> | |

Professionelle Handwaschbeckenausgußkombination mit einer Armatur

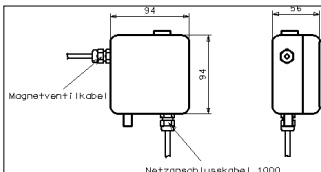


Sonderausführung UT-Mischversion mit UT-Thermostat-Direktmontage-Set, Verbrühschutztaaste, Magnetventil, Rückflußverhinderer KW/WW; nur druckfest; zur Direktmontage auf Eckventil (Eckventile bauseitig)

130 Ausladung - 40 34154 01482 4 TGE7AT97ii13A4_TH
190 Ausladung - 40 34154 01522 7 TGE7AT97ii19A4_TH



Elektronikbox 94x94x56mm



Armatursocket - in den Ausführungen
- dreh- u.feststellbar (ii)
Basisdurchmesser 54 mm
Stichmaß 28 mm
Schnellbefestigung für Plattenstärken bis ca. 50 mm
Zuleitung - ca. 400 mm
Sensor-kabel ca. 400 mm
Flexschlauch 3/8"ÜM
Andere Zuleitungslängen auf Anfrage.

Selbstschluß-WT-Armatur DN 15, elektronisch gesteuert, mit Einrohrzulauf für vorgemischtes Wasser; Messing verchromt; mit dreh- u.feststellbaren Ausläufen, Strahlregler; Auslösung optoelektronisch.
Energieversorgung: Eingang Netz 230V/50Hz mit 12VAC
Betriebsspannung; Steuerbox Kunststoff 94x94x56mm in IP 65 mit inliegendem Trafo; Netzstecker; Betriebssystem mit Festprogramm, Reichweitenverstellung, 2-f. Sicherheitsabschaltung; mech. zuschaltbare automat. Hygienespülung; Magnetventil.
Mech. Vormischer mit RüVe (WW/KW) zur Direktmontage (DMS) auf Eckventil, Verbindungsschlauch zu Eckventil.
Filtereinsätze für Eckventile 3/8" beigelegt.
0,3 (Stab. Ventil)bar Mindestfließdruck; max. Wassertemperatur 60°C.
Hersteller: LOTZ Exim Trading, Gebr. Bruse KG, e.a.
Typ: **LOex Tonga**

Electronic-Sonderausführung:
Short-Switch Selbstschließer
Kurzreichweite,
nach voreingestellter Wasserlaufzeit selbstschließend
Auf Anfrage gegen Mehrpreis.

Auf drucklos adaptierbar.

Pulverbeschichtung in
RAL-Farben und Edelstahlfinish
gegen Mehrpreis möglich.



DMS-Mischer-Modul-Set
Magnetventil
Mischung über
DMK-Mischer zur Direktmontage auf Eckventil
mit integrierten RüVe in KW/WW
Zugangsfilter f. Eckventile
Verbindungsschlauch zu WW-Eckventil
Eckventil(bauseitig)

Technische und preisliche Änderungen ohne Vorankündigung vorbehalten. Dieses Angebot ist freibleibend. Es gelten ausschließlich unsere Verkaufs- und Lieferbedingungen Stand Aug 2018

Vorherige Angebote haben ihre Gültigkeit verloren.
Preisstellung: ab Lager, verpackt, zzgl.ges. Mehrwertsteuer, pro Einheit, in EUR.

Liefertermine auf Anfrage.

Gerichtsstand bei Vollkaufleuten und Personen bürgerlichen Rechts: Frankfurt/M.

Lieferumfang: Armatur wie beschrieben, einbaufertig, komplett.

EU-USID: DE111985600