




LOex Tonga W

Elektronische Selbstschluß-Wandarmatur, Einrohrzulauf für kaltes oder vorgemischtes Wasser bzw. mit UT-Mischung nach EU-RL, HACCP, LMHV.

Stammblatt

Einbauversion DMK

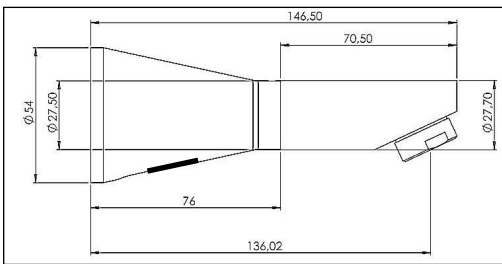


Ausschreibungstext
Berührungslose Selbstschluß DN 15 Wand-Sensor-Armatur mit Kurzauslauf, Strahlregler, Einrohrzulauf; integrierter Sensor, elektronisch gesteuert, selbstschließend. UT-Mischung.

Betriebsversion/
EAN-Nummer Artikelnummer


- dreh- u. feststellbar ii
Ges. Ausladung ab Wand 146,50 mm

für Netzbetrieb
40 34154 01904 1 TGE7AT20ii7B8_DMK



Sonderausführung UT-Mischversion mit UT-Thermostat-Direktmontage-Set, Verbrühschutztaaste, Magnetventil, Rückflußverhinderer KW/WW; nur druckfest; zur Direktmontage auf Eckventil (Eckventile bauseitig)

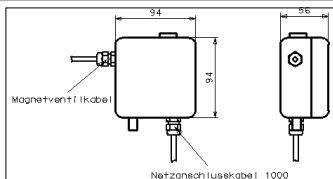
40 34154 01676 7 TGE7AT20ii7B8_TH



Einbauhöhe ab WT ca. 300 mm
benötigte Einbautiefe ca. 65 mm



Elektronikbox
94x94x56mm



Armatursockel - in den Ausführungen
- dreh- u. feststellbar (ii)
Basisdurchmesser 54 mm
Stichmaß 28 mm
Schnellbefestigung für Plattenstärken bis ca. 50 mm
Zuleitung -
Sensorkabel ca. 800 mm
Flexschlauch 3/8"UM ca. 800 mm
Andere Zuleitungslängen auf Anfrage.

Selbstschluß-WT-Armatur DN 15, elektronisch gesteuert, mit Einrohrzulauf; Messing verchromt; mit Wandauslauf, Strahlregler; Auslösung optoelektronisch, integrierter Sensor.
Energieversorgung: Eingang Netz 230V50Hz mit 12VAC Betriebsspannung; Steuerbox Kunststoff 94x94x56mm in IP 65 mit inliegendem Trafo; Netzstecker; Betriebssystem mit Festprogramm; Manuelle Reichweitenverstellung, Sicherheitsabschaltung; mech. zuschaltbare automat. Hygienespülung; Magnetventil.
Mech. Vormischer mit RüVe (KW/WW) zur Direktmontage (DMS) auf Eckventil, Verbindungsschlauch zu Eckventil.
Filtereinsätze für Eckventile 3/8" beigelegt.
0,3 bar Mindestfließdruck;
Durchflußmenge ca. 19Ltr/min/3bar Fließdruck.
Hersteller: LOTZ Exim Trading, Gebr. Bruse KG, e.a.
Typ: **LOex Tonga W T20**

Electronic-Sonderausführung:
Short-Switch Selbstschließer
Kurzreichweite,
nach voreingestellter Wasserlaufzeit selbstschließend
Auf Anfrage gegen Mehrpreis.

Auf drucklos adaptierbar.

Pulverbeschichtung in
RAL-Farben und Edelstahlfinish
gegen Mehrpreis möglich



DMS-Mischer-Modul-Set
Magnetventil
Mischung über
DMK-Mischer zur Direktmontage auf Eckventil
mit integrierten RüVe in KW/WW
Zugangsfilter f. Eckventile
Verbindungsschlauch zu WW-Eckventil

Eckventil(bauseitig)

Technische und preisliche Änderungen ohne Vorankündigung vorbehalten. Dieses Angebot ist freibleibend. Es gelten ausschließlich unsere Verkaufs- und Lieferbedingungen Stand Aug 2018

Vorherige Angebote haben ihre Gültigkeit verloren. Preisstellung: ab Lager, verpackt, zzgl.ges. Mehrwertsteuer, pro Einheit, in EUR.

Liefertermine auf Anfrage.

Gerichtsstand bei Vollkaufleuten und Personen bürgerlichen Rechts: Frankfurt/M.

Lieferumfang: Armatur wie beschrieben, einbaufertig, komplett.

EU-USID: DE111985600