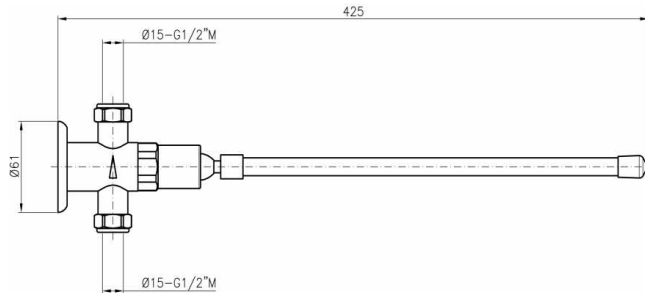


## Selbstschluß-Kniehebelarmatur zur Wandbefestigung



MC91

Schließzeit 8-12 Sekunden.

Durchflußmenge 15 Ltr/Min/3 bar FD.

Temperaturbereich bis max. 75°C kurzfristig.

Armatur Messing, verchromt.

Anschlüsse 1/2" AG

Hebel - Länge 300 mm,

Material Kunststoff.

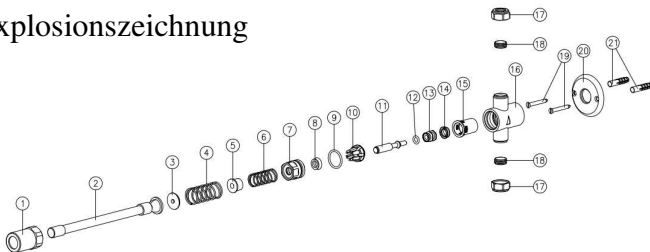
Gew. 0,65 kg

Empfehlenswert ist der Einbau eines Filters in den Wasserzugang.

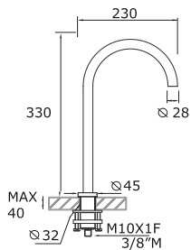
Pflege - keine abbrassiven Putzmittel (Chemikalien, Stoffe, etc.) verwenden.

Mit weichem Tuch und normalem Seifenwasser reinigen.

Explosionszeichnung



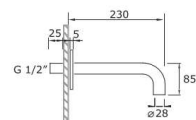
## Dazu empfehlenswert - Auslaufventile in Edelstahl AISI316 (V4A)



### LOex Man-Inox MI261

Edelstahl(AISI316)-Stand-Rundbogen-Auslauf, starr, DN15, Luftsprudler; Einrohrzulauf; Anschluß 3/8" AG oder M10x1 IG

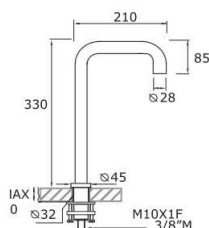
Ausladung Auslauf	230 mm
Ges.Höhe Armatur ab WT	MI6300 330 mm
Höhe Auslauföffnung ab WT	MI6300 245 mm



### LOex Man-Inox MI6200

Edelstahl(AISI316)-Wandauslauf, starr, DN15, Luftsprudler; Einrohrzulauf; Rosette; Anschluß 1/2" AG

Ausladung Auslauf	230 mm
-------------------	--------



### LOex Man-Inox MI6300

Edelstahl(AISI316)-Stand-U-Auslauf, starr, DN15, Luftsprudler; Einrohrzulauf; Anschluß 3/8" AG oder M10x1 IG

Ausladung Auslauf	210 mm
Ges.Höhe Armatur ab WT	MI6300 330 mm
Höhe Auslauföffnung ab WT	MI6300 245 mm